



CONSELHO REGIONAL DE ENGENHARIA E AGRONOMIA DO RIO GRANDE DO SUL - CREA-RS
SERVIÇO PÚBLICO FEDERAL - ÓRGÃO DE FISCALIZAÇÃO DA ENGENHARIA E DA AGRONOMIA
Rua São Luís, 77 – Santana | Porto Alegre (RS) | CEP 90620-170 | Fone: 51 3320.2100
www.crea-rs.org.br

CADERNO TÉCNICO

PADRONIZAÇÃO

MOBILIÁRIO ADMINISTRATIVO CREA-RS

Porto Alegre, junho de 2024.



CONSELHO REGIONAL DE ENGENHARIA E AGRONOMIA DO RIO GRANDE DO SUL - CREA-RS
SERVIÇO PÚBLICO FEDERAL - ÓRGÃO DE FISCALIZAÇÃO DA ENGENHARIA E DA AGRONOMIA
Rua São Luís, 77 – Santana | Porto Alegre (RS) | CEP 90620-170 | Fone: 51 3320.2100
www.crea-rs.org.br

GRUPO 01

CADEIRAS, POLTRONAS E BANQUETAS

DESCRITIVO E ESPECIFICAÇÕES



CONSELHO REGIONAL DE ENGENHARIA E AGRONOMIA DO RIO GRANDE DO SUL - CREA-RS
SERVIÇO PÚBLICO FEDERAL - ÓRGÃO DE FISCALIZAÇÃO DA ENGENHARIA E DA AGRONOMIA
Rua São Luís, 77 – Santana | Porto Alegre (RS) | CEP 90620-170 | Fone: 51 3320.2100
www.crea-rs.org.br

ITEM 1 - CADEIRA OPERATIVA GIRATÓRIA COM ESPALDAR MÉDIO

- Marca: CAVALETTI
- Modelo: POLTRONA GIRATÓRIA 47301 SYNCRON
- Linha: YON
- Acabamento: estrutura preta, tela preta, assento azul marinho 45
- Capacidade de carga: 110Kg

Dimensões:

- Altura Total da Cadeira: 965-1150mm
- Largura Total da Cadeira: 700mm
- Profundidade Total da Cadeira: 700-915mm
- Extensão Vertical do Encosto: 565mm
- Largura do Encosto: 470mm
- Profundidade da Superfície do Assento: 465mm
- Largura do Assento: 500mm
- Altura do Assento: 465-580mm



Figura 01 - Modelo item 01



CONSELHO REGIONAL DE ENGENHARIA E AGRONOMIA DO RIO GRANDE DO SUL - CREA-RS
SERVIÇO PÚBLICO FEDERAL - ÓRGÃO DE FISCALIZAÇÃO DA ENGENHARIA E DA AGRONOMIA
Rua São Luís, 77 – Santana | Porto Alegre (RS) | CEP 90620-170 | Fone: 51 3320.2100
www.crea-rs.org.br

ITEM 2 - CADEIRA APROXIMAÇÃO/REUNIÃO FIXA ESPALDAR MÉDIO

- Marca: CVALETTI
- Modelo: POLTRONA FIXA 47306 SI
- Linha: YON
- Acabamento: estrutura preta, tela preta, assento azul marinho 45
- Capacidade de carga: 110Kg

Dimensões:

- Altura Total da Cadeira: 980mm
- Largura Total da Cadeira: 575mm
- Profundidade Total da Cadeira: 655mm
- Extensão Vertical do Encosto: 565mm
- Largura do Encosto: 470mm
- Profundidade da Superfície do Assento: 465mm
- Largura do Assento: 500mm
- Altura do Assento: 490mm



Figura 02 - Modelo item 02



CONSELHO REGIONAL DE ENGENHARIA E AGRONOMIA DO RIO GRANDE DO SUL - CREA-RS
SERVIÇO PÚBLICO FEDERAL - ÓRGÃO DE FISCALIZAÇÃO DA ENGENHARIA E DA AGRONOMIA
Rua São Luís, 77 – Santana | Porto Alegre (RS) | CEP 90620-170 | Fone: 51 3320.2100
www.crea-rs.org.br

ITEM 3 - CADEIRA REUNIÃO FIXA PARA MESA REDONDA

- Marca: CVALETTI
- Modelo: CADEIRA REUNIÃO FIXA 46077 ARCO
- Linha: MATCH
- Acabamento: estrutura preta, revestimento politex cinza metal 402
- Capacidade de carga: 110Kg

Dimensões:

- Altura Total da Cadeira: 765 mm
- Largura Total da Cadeira: 595 mm
- Profundidade Total da Cadeira: 550 mm
- Extensão Vertical do Encosto: 365 mm
- Largura do Encosto: 440 mm
- Profundidade da Superfície do Assento: 460 mm
- Largura do Assento: 470 mm
- Altura do Assento: 465 mm



Figura 03 - Modelo item 03



CONSELHO REGIONAL DE ENGENHARIA E AGRONOMIA DO RIO GRANDE DO SUL - CREA-RS
SERVIÇO PÚBLICO FEDERAL - ÓRGÃO DE FISCALIZAÇÃO DA ENGENHARIA E DA AGRONOMIA
Rua São Luís, 77 – Santana | Porto Alegre (RS) | CEP 90620-170 | Fone: 51 3320.2100
www.crea-rs.org.br

ITEM 4 - CADEIRA REUNIÃO GIRATÓRIA COM ESPALDAR ALTO EM TELA

- Marca: CAVALETTI
- Modelo: CADEIRA GIRATÓRIA 44101
- Linha: AURA
- Acabamento: estrutura preta, tela preta, base alumínio
- Capacidade de carga: 110Kg

Dimensões:

- Altura Total da Cadeira: 1170 -1265 mm
- Profundidade Total da Cadeira: 690-1005 mm
- Largura Total da Cadeira: 690 mm
- Extensão Vertical do Encosto: 750 mm
- Largura do Encosto: 475 mm
- Profundidade da Superfície do Assento: 455 mm
- Largura do Assento: 475 mm
- Altura da Superfície do Assento: 445-530 mm



Figura 04 - Modelo item 04



CONSELHO REGIONAL DE ENGENHARIA E AGRONOMIA DO RIO GRANDE DO SUL - CREA-RS
SERVIÇO PÚBLICO FEDERAL - ÓRGÃO DE FISCALIZAÇÃO DA ENGENHARIA E DA AGRONOMIA
Rua São Luís, 77 – Santana | Porto Alegre (RS) | CEP 90620-170 | Fone: 51 3320.2100
www.crea-rs.org.br

ITEM 5 - POLTRONA ESPERA RECEPÇÃO FIXA

- Marca: CAVALETTI
- Modelo: POLTRONA ESPERA FIXA 36174
- Linha: DUO
- Acabamento: madeira envernizada, tela preta, assento e encosto tecido Liv Safira 512
- Capacidade de carga: 110Kg

Dimensões:

- Altura Total da Cadeira: 780 mm
- Profundidade Total da Cadeira: 620 mm
- Largura Total da Cadeira: 615 mm
- Extensão Vertical do Encosto: 340 mm
- Largura do Assento: 520 mm
- Profundidade da Superfície do Assento: 470 mm
- Altura do Assento: 470 mm



Figura 05 - Modelo item 05



CONSELHO REGIONAL DE ENGENHARIA E AGRONOMIA DO RIO GRANDE DO SUL - CREA-RS
SERVIÇO PÚBLICO FEDERAL - ÓRGÃO DE FISCALIZAÇÃO DA ENGENHARIA E DA AGRONOMIA
Rua São Luís, 77 – Santana | Porto Alegre (RS) | CEP 90620-170 | Fone: 51 3320.2100
www.crea-rs.org.br

ITEM 6 - CADEIRA MULTIUSO RETRÁTIL C/APOIO-BRAÇO

- Marca: CAVALETTI
- Modelo: POLTRONA EXECUTIVA APROXIMAÇÃO RETRATIL 43106 Z
- Linha: FLIP
- Acabamento: estrutura preta, tela preta, assento azul marinho 45
- Capacidade de carga: 110Kg

Dimensões:

- Altura Total da Cadeira: 910 mm
- Largura Total da Cadeira: 585 mm
- Extensão Vertical do Encosto: 440 mm
- Largura do Encosto: 430 mm
- Profundidade da Superfície do Assento: 465 mm
- Largura do Assento: 475 mm
- Altura do assento: 490mm



Figura 06 - Modelo item 06 (aberto)



Figura 07 - Modelo item 06 (fechado)



CONSELHO REGIONAL DE ENGENHARIA E AGRONOMIA DO RIO GRANDE DO SUL - CREA-RS
SERVIÇO PÚBLICO FEDERAL - ÓRGÃO DE FISCALIZAÇÃO DA ENGENHARIA E DA AGRONOMIA
Rua São Luís, 77 – Santana | Porto Alegre (RS) | CEP 90620-170 | Fone: 51 3320.2100
www.crea-rs.org.br

ITEM 7 - CADEIRA AUDITÓRIO RETRÁTIL C/ PRANCHETA

- Marca: CAVALETTI
- Modelo: POLTRONA EXECUTIVA APROXIMAÇÃO RETRÁTIL C/ PRANCHETA 43106 Z
- Linha: FLIP
- Acabamento: estrutura preta, tela preta, assento azul marinho 45, prancheta preta
- Capacidade de carga: 110Kg

Dimensões:

- Altura Total da Cadeira: 910 mm
- Largura Total da Cadeira: 585 mm
- Extensão Vertical do Encosto: 440 mm
- Largura do Encosto: 430 mm
- Profundidade da Superfície do Assento: 465 mm
- Largura do Assento: 475 mm
- Altura do assento: 490mm
- Altura do chão até o braço (maior distância): 690 mm
- Largura Total da Prancheta: 240 mm
- Profundidade Total da Prancheta: 360 mm



Figura 08 - Modelo item 07 (aberto)



Figura 09 - Modelo item 07 (fechado)



CONSELHO REGIONAL DE ENGENHARIA E AGRONOMIA DO RIO GRANDE DO SUL - CREA-RS
SERVIÇO PÚBLICO FEDERAL - ÓRGÃO DE FISCALIZAÇÃO DA ENGENHARIA E DA AGRONOMIA
Rua São Luís, 77 – Santana | Porto Alegre (RS) | CEP 90620-170 | Fone: 51 3320.2100
www.crea-rs.org.br

ITEM 8 - BANQUETA MÓVEL ALTA

- Marca: SECURIT
- Modelo: BANQUETA MÉDIA C/ ENCOSTO
- Linha: A50
- Acabamento: estrutura azul imperial
- Capacidade de carga: 110Kg

Dimensões:

- Largura do assento: 330mm
- Largura da estrutura: 435mm
- Altura do assento, regulável em 4 níveis: 653/678/703/728mm
- Altura total com encosto, regulável: 968 a 1073mm
- Altura do encosto regulável: 315 a 415mm



Figura 10 - Modelo item 08



CONSELHO REGIONAL DE ENGENHARIA E AGRONOMIA DO RIO GRANDE DO SUL - CREA-RS
SERVIÇO PÚBLICO FEDERAL - ÓRGÃO DE FISCALIZAÇÃO DA ENGENHARIA E DA AGRONOMIA
Rua São Luís, 77 – Santana | Porto Alegre (RS) | CEP 90620-170 | Fone: 51 3320.2100
www.crea-rs.org.br

ITEM 9 - CADEIRA GIRATÓRIA PRESIDENTE

- Marca: CVALETTI
- Modelo: POLTRONA PRESIDENTE GIRATÓRIA OPERATIVA 45101 SINCRON
- Linha: LEEF
- Acabamento: Aranha Twin, revestimento couro natural caramelo com costura cobre ou couro natural preto com costura preta.
- Capacidade de carga: 110Kg

Dimensões:

- Altura Total da Cadeira: 1050-1165 mm
- Profundidade Total da Cadeira: 700-1005 mm
- Largura Total da Cadeira: 730 mm
- Extensão Vertical do Encosto: 595 mm
- Largura do Encosto: 445 mm
- Profundidade da Superfície do Assento: 475 mm
- Largura do Assento: 515 mm
- Altura do Assento: 465-580 mm



Figura 11 - Modelo item 09 (frente e fundos)



CONSELHO REGIONAL DE ENGENHARIA E AGRONOMIA DO RIO GRANDE DO SUL - CREA-RS
SERVIÇO PÚBLICO FEDERAL - ÓRGÃO DE FISCALIZAÇÃO DA ENGENHARIA E DA AGRONOMIA
Rua São Luís, 77 – Santana | Porto Alegre (RS) | CEP 90620-170 | Fone: 51 3320.2100
www.crea-rs.org.br

ITEM 10 - CADEIRA GIRATÓRIA ATENDIMENTO

- Marca: CAVALETTI
- Modelo: POLTRONA ESPERA GIRATÓRIA 36060
- Linha: SPOT
- Acabamento: concha fórmica nogal, revestimento LIV cor níquel 514, base alumínio
- Capacidade de carga: 110Kg

Dimensões:

- Altura Total da Cadeira: 880 mm
- Profundidade Total da Cadeira: 700 mm
- Largura Total da Cadeira: 680 mm
- Profundidade da Superfície do Assento: 485 mm
- Largura do Assento: 675 mm
- Altura da Superfície do assento: 480 mm



Figura 12 - Modelo item 10



CONSELHO REGIONAL DE ENGENHARIA E AGRONOMIA DO RIO GRANDE DO SUL - CREA-RS
SERVIÇO PÚBLICO FEDERAL - ÓRGÃO DE FISCALIZAÇÃO DA ENGENHARIA E DA AGRONOMIA
Rua São Luís, 77 – Santana | Porto Alegre (RS) | CEP 90620-170 | Fone: 51 3320.2100
www.crea-rs.org.br

GRUPO 02

MESAS, PLATAFORMAS, ARMÁRIOS E GAVETEIROS

DESCRIPTIVO E ESPECIFICAÇÕES



CONSELHO REGIONAL DE ENGENHARIA E AGRONOMIA DO RIO GRANDE DO SUL - CREA-RS
SERVIÇO PÚBLICO FEDERAL - ÓRGÃO DE FISCALIZAÇÃO DA ENGENHARIA E DA AGRONOMIA
Rua São Luís, 77 – Santana | Porto Alegre (RS) | CEP 90620-170 | Fone: 51 3320.2100
www.crea-rs.org.br

ITEM 11 - MESA ATENDIMENTO 1600X800X735MM

- Marca: SECURIT
- Modelo: MESA DE TRABALHO RETANGULAR
- Linha: AUTOPORTANTE
- Mesa de trabalho autoportante retangular com caixa de tomadas.
- Acabamento: as partes metálicas aparentes serão pintadas na cor azul imperial metalizado e as superfícies em BP serão em Carvalho Hanover da Duratex.



Figura 13 - Planta baixa, vista frontal, vista lateral e perspectivas modelo item 11



**ITEM 12 - MESA ATENDIMENTO 1600X800X735MM COM BALCÃO
LATERAL 1600X500X650MM**

- Marca: SECURIT
- Modelo: MESA DE TRABALHO RETANGULAR C/ PEDESTAL ARMÁRIO NICHOS
- Linha: AUTOPORTANTE/M7
- Mesa com tampo principal de 1600mm de largura X 800mm de profundidade acoplada em um conjunto de armários laterais.
- Acabamento: as partes metálicas aparentes serão pintadas na cor azul imperial metalizado e as superfícies em BP serão em Carvalho Hanover da Duratex.

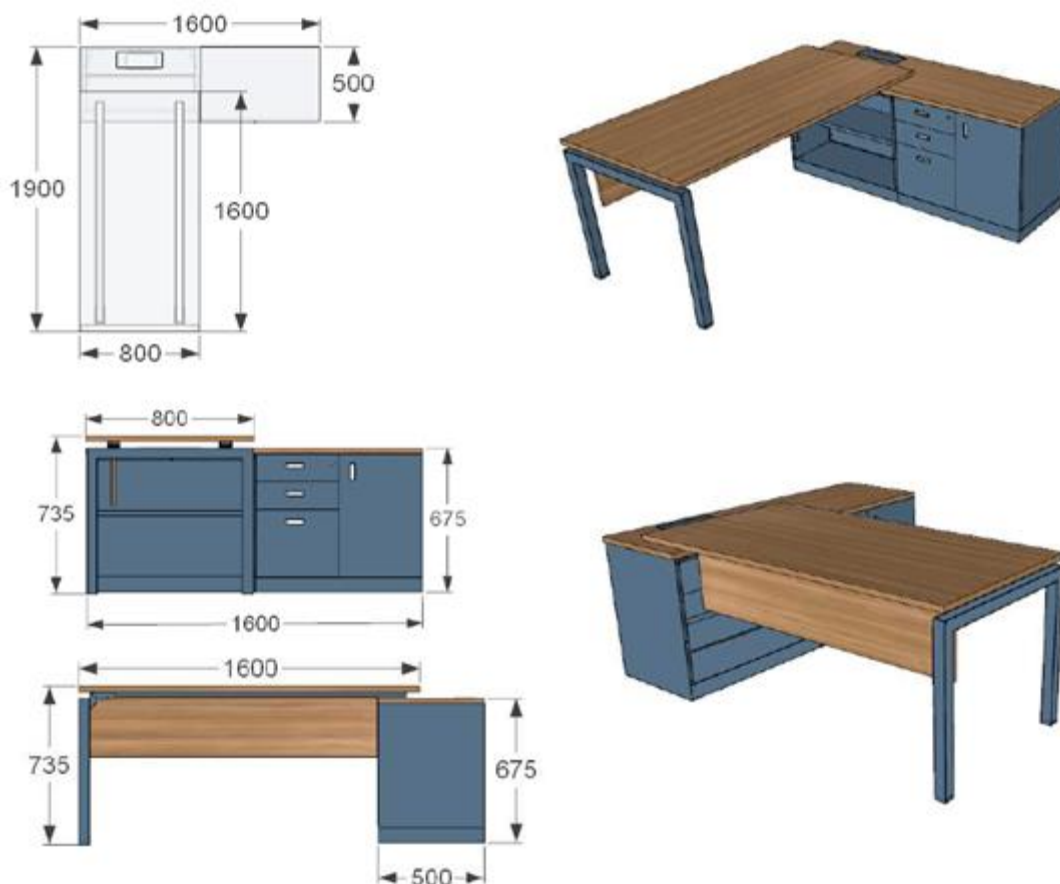


Figura 14 - Planta baixa, vista frontal, vista lateral e perspectivas modelo item 12



**ITEM 13 - MESA ATENDIMENTO 2000X800X735MM COM BALCÃO
LATERAL 2000X500X650MM**

- Marca: SECURIT
- Modelo: MESA DE TRABALHO RETANGULAR C/ PEDESTAL ARMÁRIO NICHOS
- Linha: AUTOPORTANTE/M7
- Mesa com tampo principal de 2000mm de largura X 800mm de profundidade acoplada em um conjunto de armários laterais.
- Acabamento: as partes metálicas aparentes serão pintadas na cor azul imperial metalizado e as superfícies em BP serão em Carvalho Hanover da Duratex.

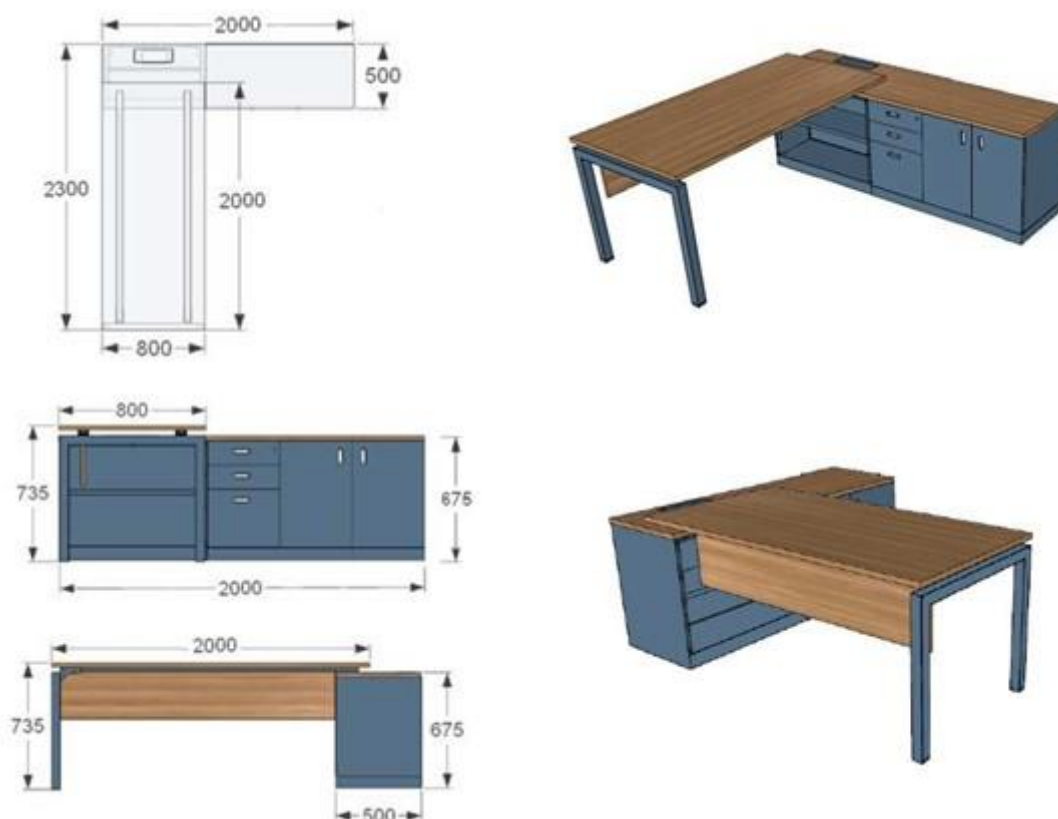


Figura 15 - Planta baixa, vista frontal, vista lateral e perspectivas modelo item 13



ITEM 14 – PLATAFORMA SIMPLES 01 LUGAR 1200X600X735MM

- Marca: SECURIT
- Modelo: MESA DE TRABALHO PLATAFORMA SIMPLES - 1 P
- Linha: PLATAFORMA
- Mesa com tampo principal de 1200mm de largura X 618mm de profundidade.
- Acabamento: as partes metálicas aparentes serão pintadas na cor azul imperial metalizado e as superfícies em BP serão em Carvalho Hanover da Duratex.

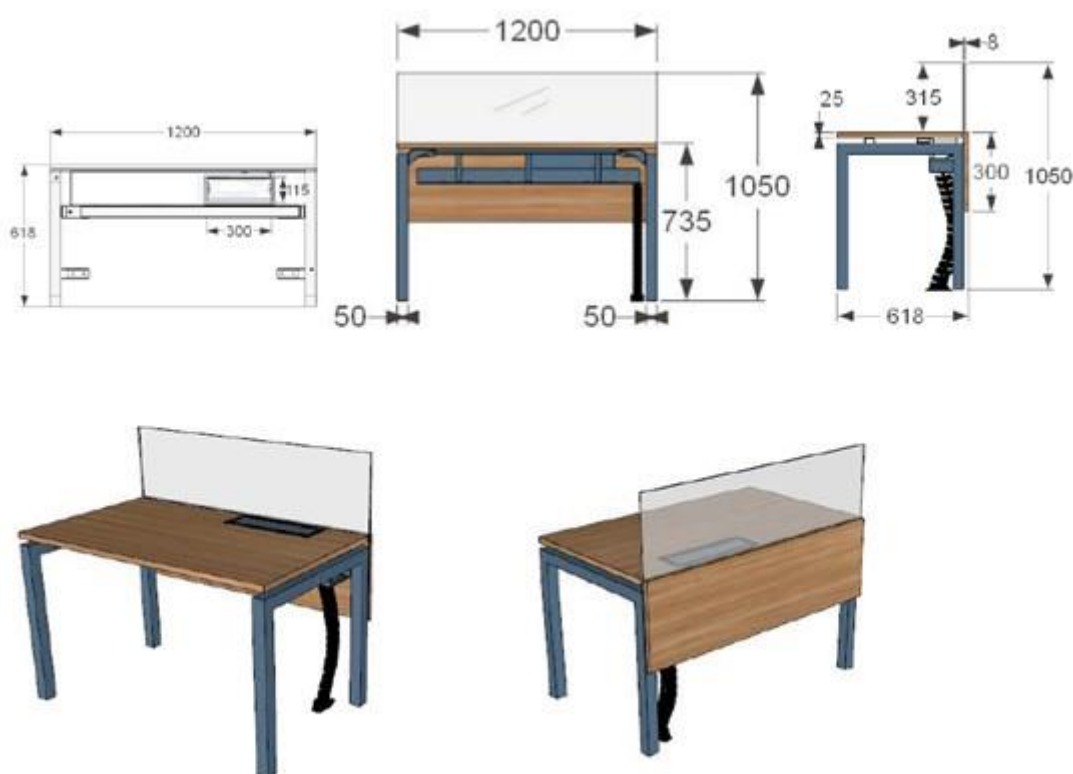


Figura 16 - Planta baixa, vista frontal, vista lateral e perspectivas modelo item 14



ITEM 15 - PLATAFORMA DUPLA 02 LUGARES 1350X1200X735MM

- Marca: SECURIT
- Modelo: MESA DE TRABALHO PLATAFORMA DUPLA - 2 P
- Linha: PLATAFORMA
- Mesa com tampos com 1350mm de largura, 600mm de profundidade e 25mm de espessura autoportante.
- Acabamento: as partes metálicas aparentes serão pintadas na cor azul imperial metalizado e as superfícies em BP serão em Carvalho Hanover da Duratex.

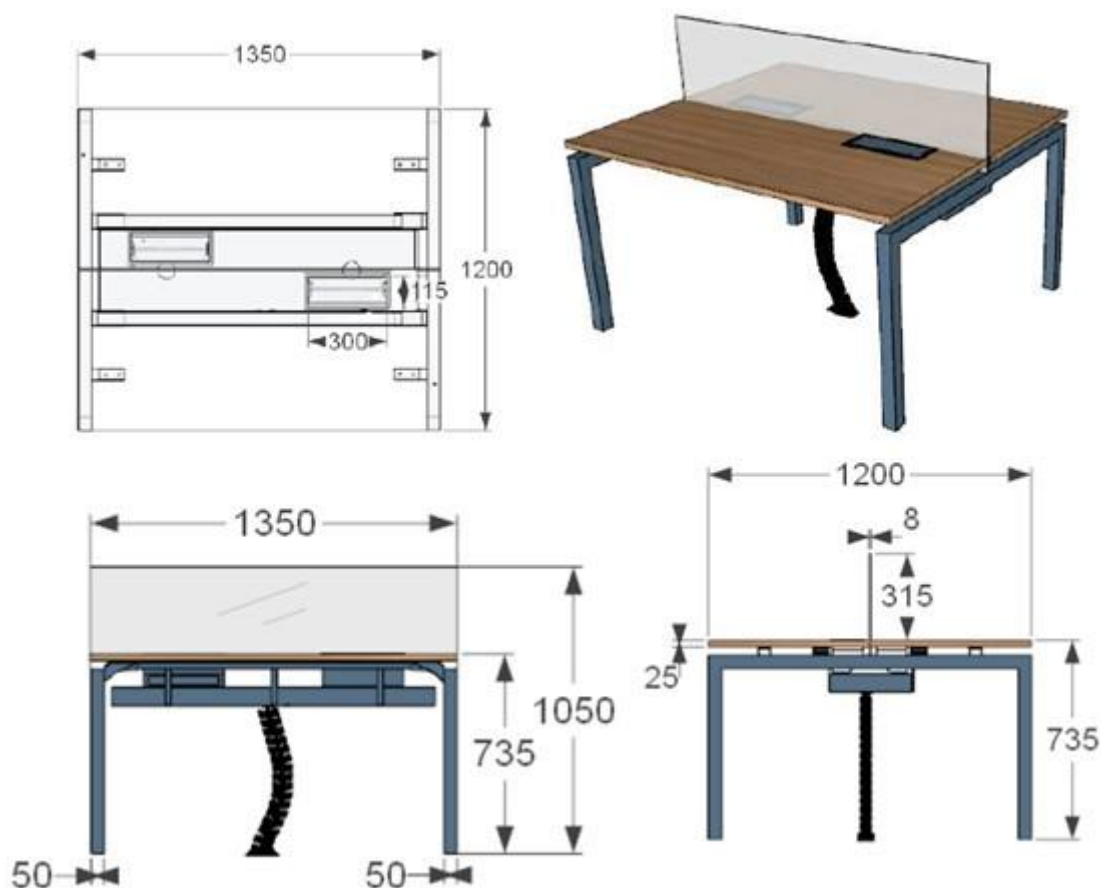


Figura 17 - Planta baixa, vista frontal, vista lateral e perspectiva modelo item 15



CONSELHO REGIONAL DE ENGENHARIA E AGRONOMIA DO RIO GRANDE DO SUL - CREA-RS
SERVIÇO PÚBLICO FEDERAL - ÓRGÃO DE FISCALIZAÇÃO DA ENGENHARIA E DA AGRONOMIA
Rua São Luís, 77 – Santana | Porto Alegre (RS) | CEP 90620-170 | Fone: 51 3320.2100
www.crea-rs.org.br

ITEM 16 - PLATAFORMA DUPLA 04 LUGARES 2400X1200X735MM

- Marca: SECURIT
- Modelo: MESA DE TRABALHO PLATAFORMA DUPLA – 4P
- Linha: PLATAFORMA
- Mesa com tampos com 1200mm de largura, 600mm de profundidade e 25mm de espessura autoportante.
- Acabamento: as partes metálicas aparentes serão pintadas na cor azul imperial metalizado e as superfícies em BP serão em Carvalho Hanover da Duratex.

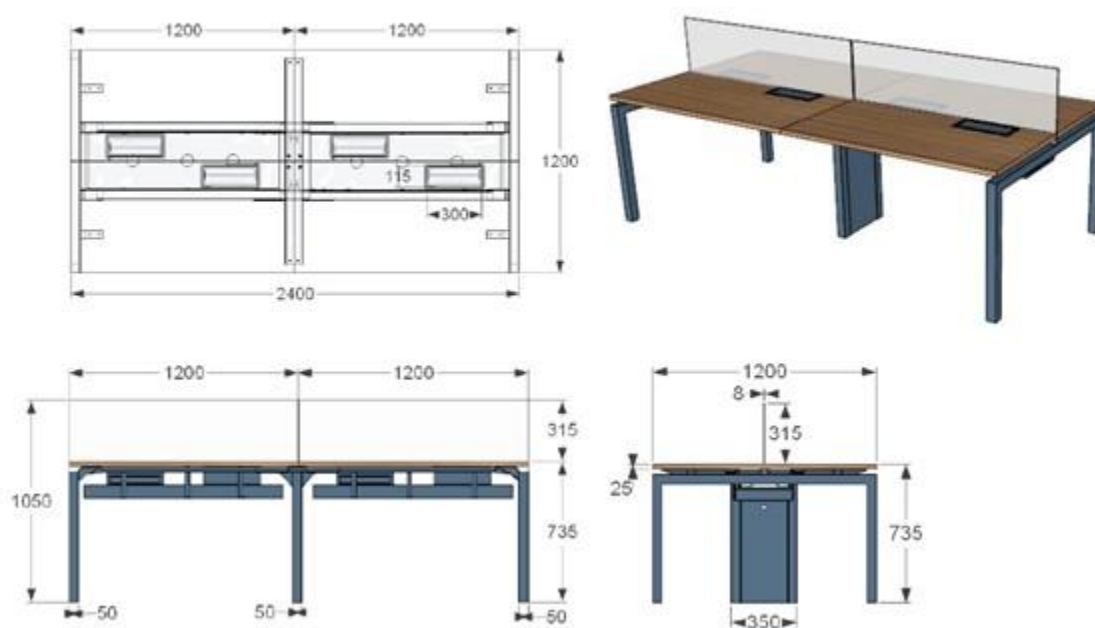


Figura 18 - Planta baixa, vista frontal, vista lateral e perspectiva modelo item 16



CONSELHO REGIONAL DE ENGENHARIA E AGRONOMIA DO RIO GRANDE DO SUL - CREA-RS
SERVIÇO PÚBLICO FEDERAL - ÓRGÃO DE FISCALIZAÇÃO DA ENGENHARIA E DA AGRONOMIA
Rua São Luís, 77 – Santana | Porto Alegre (RS) | CEP 90620-170 | Fone: 51 3320.2100
www.crea-rs.org.br

ITEM 17 - PLATAFORMA DUPLA 04 LUGARES 2700X1200X735MM

- Marca: SECURIT
- Modelo: MESA DE TRABALHO PLATAFORMA DUPLA – 4P
- Linha: PLATAFORMA
- Mesa com tampos com 1350mm de largura, 600mm de profundidade e 25mm de espessura autoportante.
- Acabamento: as partes metálicas aparentes serão pintadas na cor azul imperial metalizado e as superfícies em BP serão em Carvalho Hanover da Duratex.

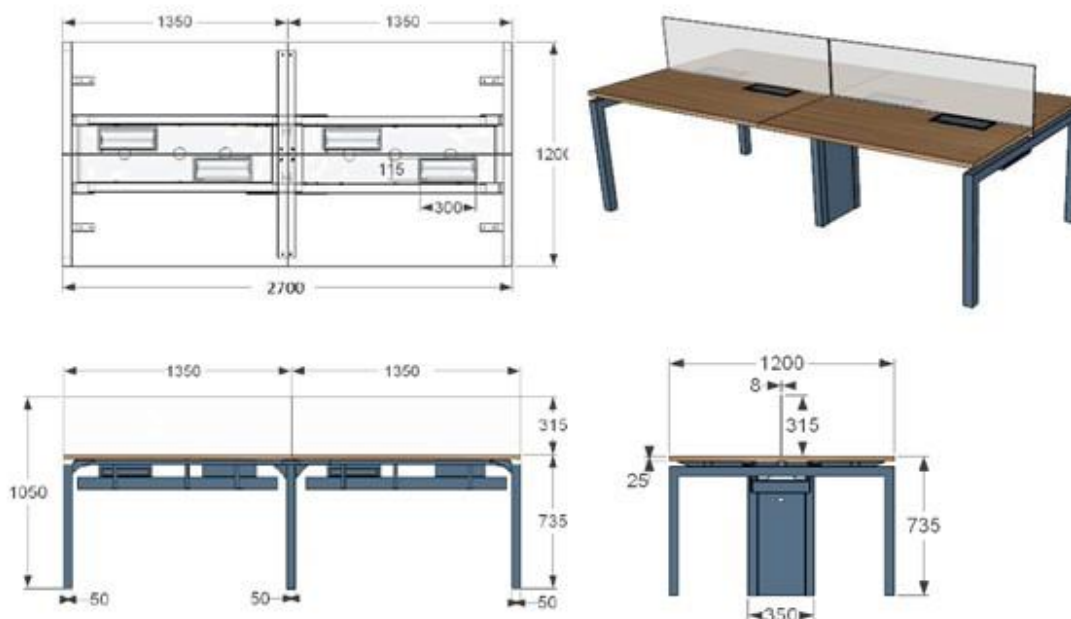


Figura 19 - Planta baixa, vista frontal, vista lateral e perspectiva modelo item 17



CONSELHO REGIONAL DE ENGENHARIA E AGRONOMIA DO RIO GRANDE DO SUL - CREA-RS
SERVIÇO PÚBLICO FEDERAL - ÓRGÃO DE FISCALIZAÇÃO DA ENGENHARIA E DA AGRONOMIA
Rua São Luís, 77 – Santana | Porto Alegre (RS) | CEP 90620-170 | Fone: 51 3320.2100
www.crea-rs.org.br

ITEM 18 - PLATAFORMA DUPLA 06 LUGARES 3600X1200X735MM

- Marca: SECURIT
- Modelo: MESA DE TRABALHO PLATAFORMA DUPLA – 6P
- Linha: PLATAFORMA
- Mesa com tampos com 1200mm de largura, 600mm de profundidade e 25mm de espessura autoportante.
- Acabamento: as partes metálicas aparentes serão pintadas na cor azul imperial metalizado e as superfícies em BP serão em Carvalho Hanover da Duratex.

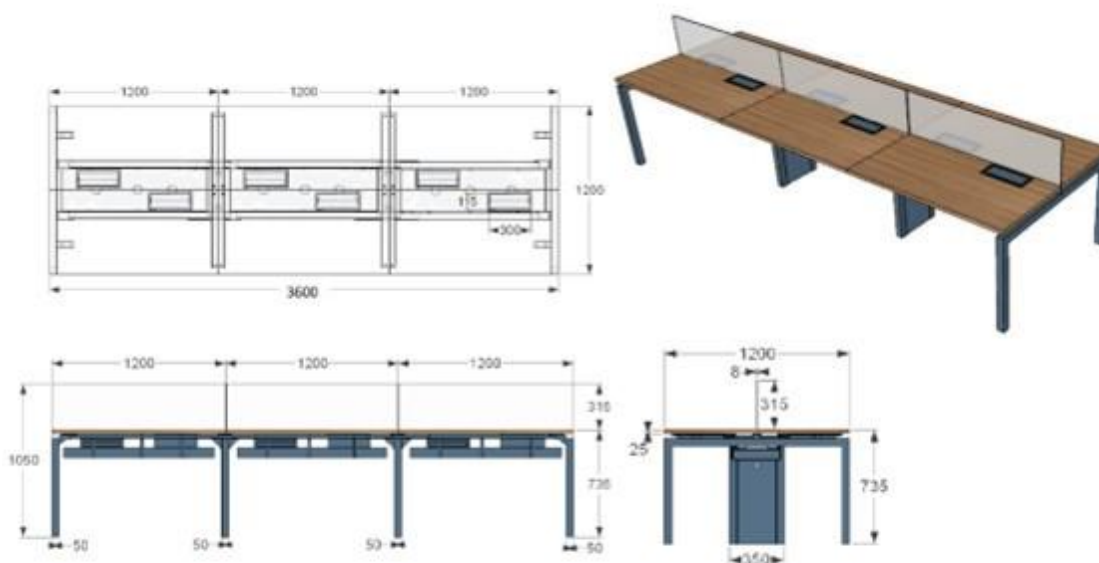


Figura 20 - Planta baixa, vista frontal, vista lateral e perspectiva modelo item 18



CONSELHO REGIONAL DE ENGENHARIA E AGRONOMIA DO RIO GRANDE DO SUL - CREA-RS
SERVIÇO PÚBLICO FEDERAL - ÓRGÃO DE FISCALIZAÇÃO DA ENGENHARIA E DA AGRONOMIA
Rua São Luís, 77 – Santana | Porto Alegre (RS) | CEP 90620-170 | Fone: 51 3320.2100
www.crea-rs.org.br

ITEM 19 - PLATAFORMA DUPLA 06 LUGARES 4050X1200X735MM

- Marca: SECURIT
- Modelo: MESA DE TRABALHO PLATAFORMA DUPLA – 6P
- Linha: PLATAFORMA
- Mesa com tampos com 1350mm de largura, 600mm de profundidade e 25mm de espessura autoportante.
- Acabamento: as partes metálicas aparentes serão pintadas na cor azul imperial metalizado e as superfícies em BP serão em Carvalho Hanover da Duratex.

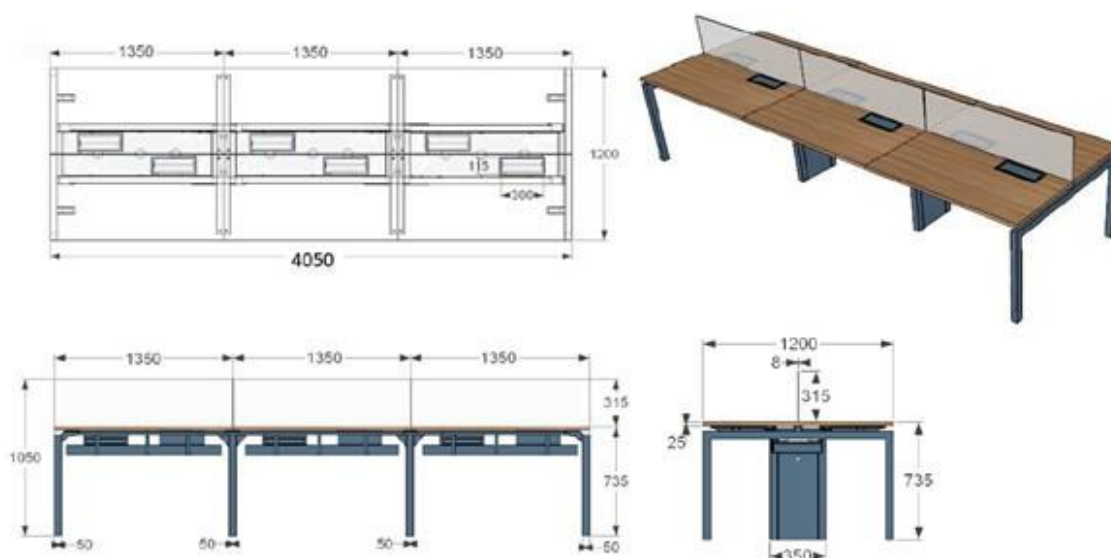


Figura 21 - Planta baixa, vista frontal, vista lateral e perspectiva modelo item 19



ITEM 20 - MESA REUNIÃO REDONDA 1200MM

- Marca: SECURIT
- Modelo: MESA REDONDA VERSUS
- Linha: REUNIÃO
- Mesa redonda medindo 1200 mm de diâmetro e 735 mm altura, composto por tampo e estrutura com pedestal central com caixa de tomada.
- Acabamento: as partes metálicas aparentes serão pintadas na cor azul imperial metalizado e as superfícies em BP serão em Carvalho Hanover da Duratex.

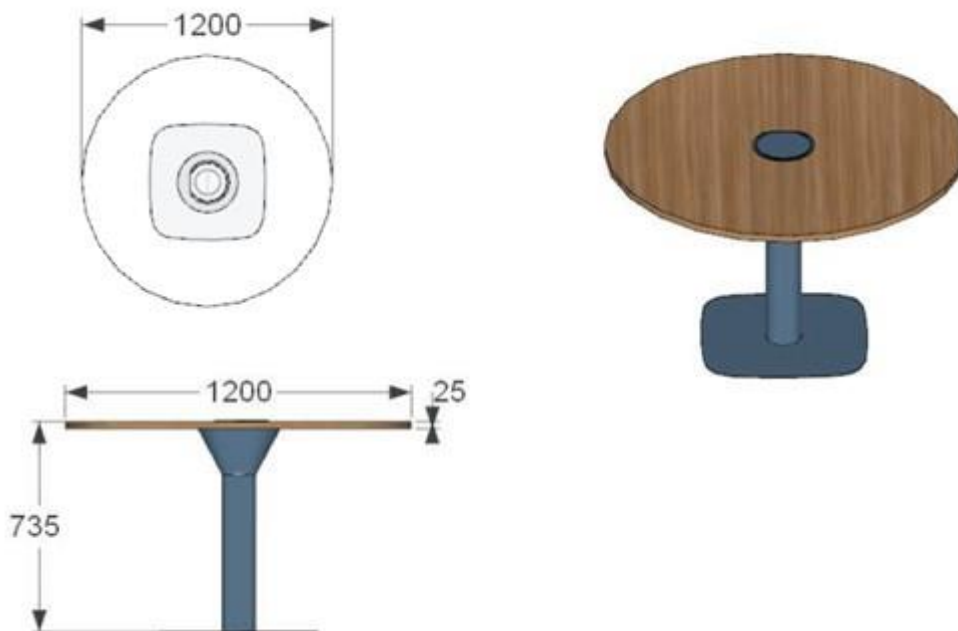


Figura 22 - Planta baixa, vista frontal e perspectiva modelo item 20



CONSELHO REGIONAL DE ENGENHARIA E AGRONOMIA DO RIO GRANDE DO SUL - CREA-RS
SERVIÇO PÚBLICO FEDERAL - ÓRGÃO DE FISCALIZAÇÃO DA ENGENHARIA E DA AGRONOMIA
Rua São Luís, 77 – Santana | Porto Alegre (RS) | CEP 90620-170 | Fone: 51 3320.2100
www.crea-rs.org.br

ITEM 21 - MESA REUNIÃO RETANGULAR 2000X1200X735MM

- Marca: SECURIT
- Modelo: MESA RETANGULAR MULTIPLA
- Linha: REUNIÃO
- Mesa retangular medindo 2000 mm de largura x 1200 mm de profundidade e 735 mm altura, composto por uma superfície (tampo) e estrutura com pedestais finais, pedestal intermediário, travessas e calha central.
- Acabamento: as partes metálicas aparentes pintadas na cor azul imperial metalizado e as superfícies em BP em Carvalho Hanover da Duratex.

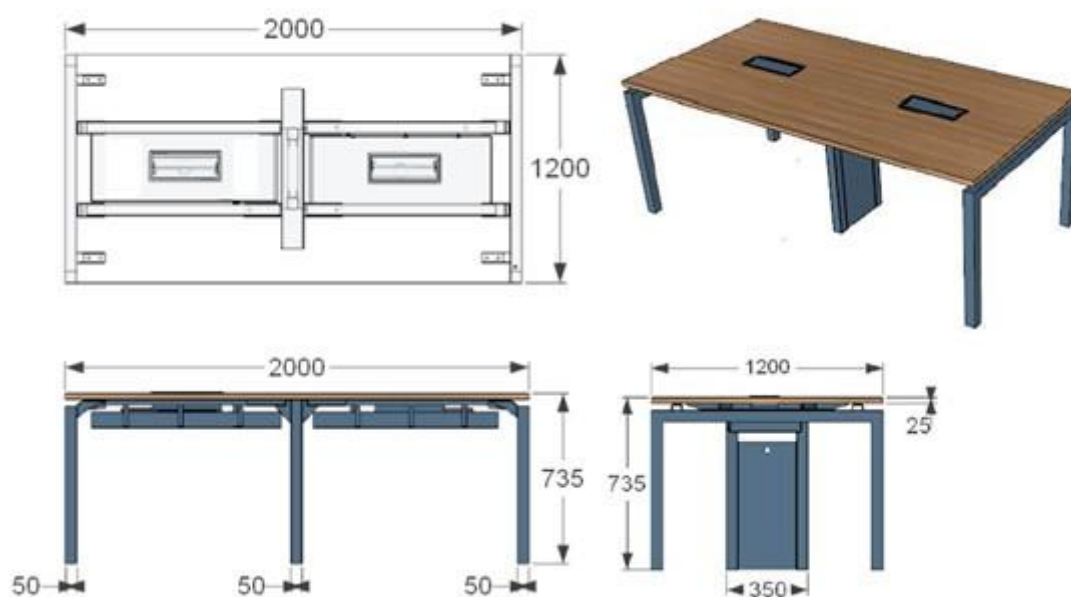


Figura 23 - Planta baixa, vista frontal, vista lateral e perspectiva modelo item 21



CONSELHO REGIONAL DE ENGENHARIA E AGRONOMIA DO RIO GRANDE DO SUL - CREA-RS
SERVIÇO PÚBLICO FEDERAL - ÓRGÃO DE FISCALIZAÇÃO DA ENGENHARIA E DA AGRONOMIA
Rua São Luís, 77 – Santana | Porto Alegre (RS) | CEP 90620-170 | Fone: 51 3320.2100
www.crea-rs.org.br

ITEM 22 - MESA REUNIÃO RETANGULAR 1600X800X735MM

- Marca: SECURIT
- Modelo: MESARETANGULAR MULTIPLA
- Linha: REUNIÃO
- Mesa retangular medindo 1600 mm de largura x 800 mm de profundidade e 735 mm altura, composto por uma superfície (tampo) e estrutura com pedestais finais, travessas e calha central.
- Acabamento: as partes metálicas aparentes pintadas na cor azul imperial metalizado e as superfícies em BP em Carvalho Hanover da Duratex.

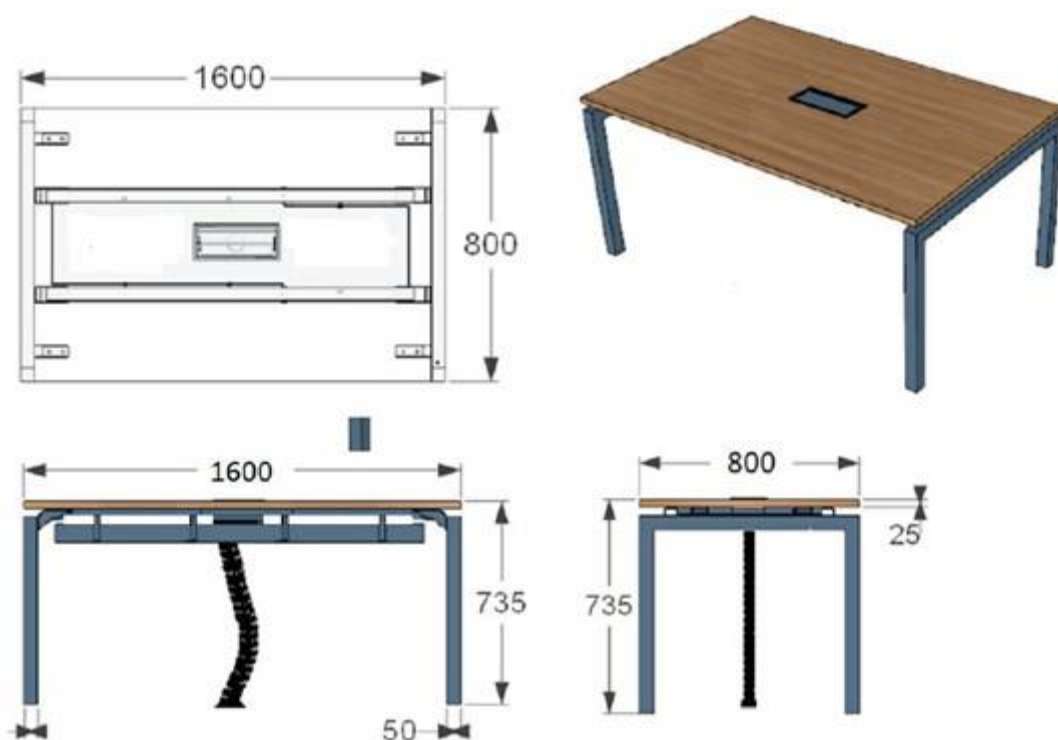


Figura 24 - Planta baixa, vista frontal, vista lateral e perspectiva modelo item 22



CONSELHO REGIONAL DE ENGENHARIA E AGRONOMIA DO RIO GRANDE DO SUL - CREA-RS
SERVIÇO PÚBLICO FEDERAL - ÓRGÃO DE FISCALIZAÇÃO DA ENGENHARIA E DA AGRONOMIA
Rua São Luís, 77 – Santana | Porto Alegre (RS) | CEP 90620-170 | Fone: 51 3320.2100
www.crea-rs.org.br

ITEM 23 - MESA REUNIÃO RETANGULAR 4000X1000X735MM

- Marca: SECURIT
- Modelo: MESA RETANGULAR MULTIPLA
- Linha: REUNIÃO
- Mesa retangular medindo 4000 mm de largura x 1000 mm de profundidade e 735 mm altura, composto por duas superfícies (tampos) e estrutura com pedestais finais, pedestal intermediário, travessas e calha central.
- Acabamento: as partes metálicas aparentes pintadas na cor azul imperial metalizado e as superfícies em BP em Carvalho Hanover da Duratex.

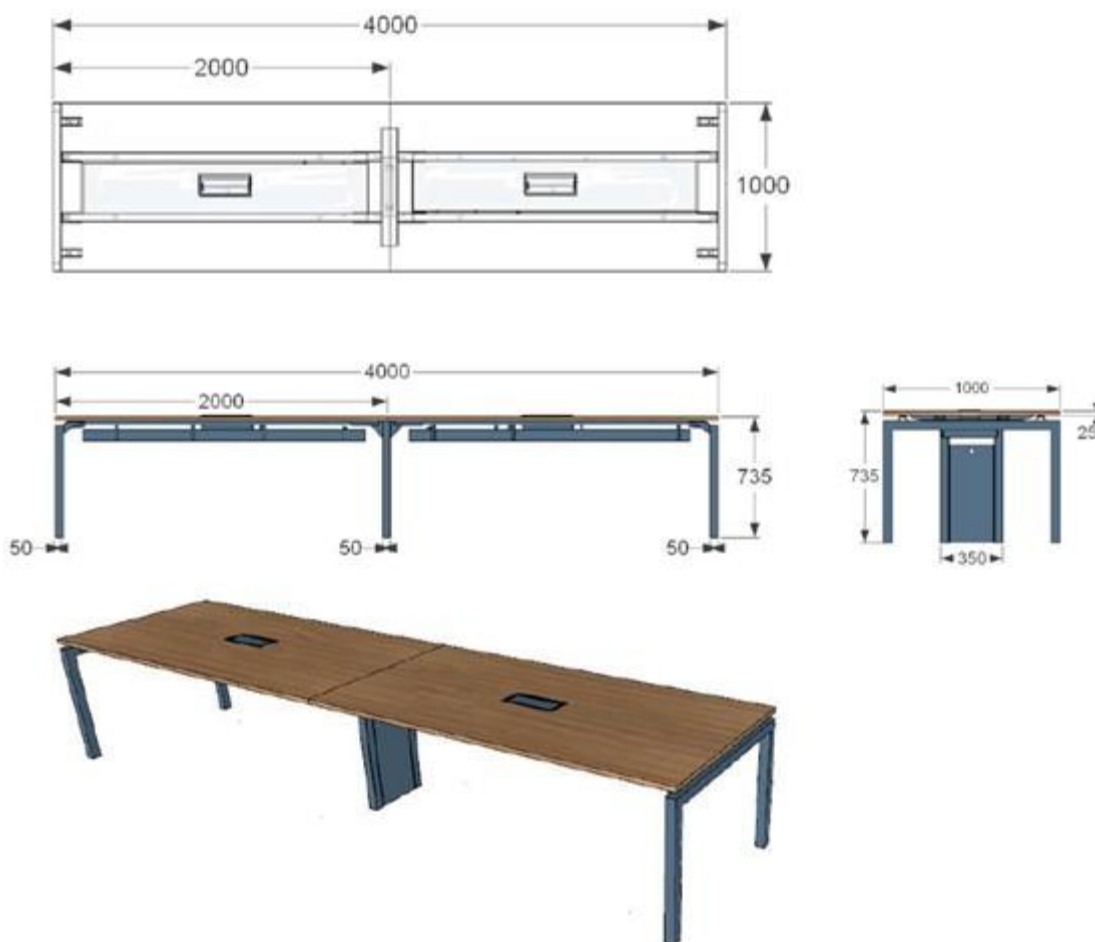


Figura 25 - Planta baixa, vista frontal, vista lateral e perspectiva modelo item 23



CONSELHO REGIONAL DE ENGENHARIA E AGRONOMIA DO RIO GRANDE DO SUL - CREA-RS
SERVIÇO PÚBLICO FEDERAL - ÓRGÃO DE FISCALIZAÇÃO DA ENGENHARIA E DA AGRONOMIA
Rua São Luís, 77 – Santana | Porto Alegre (RS) | CEP 90620-170 | Fone: 51 3320.2100
www.crea-rs.org.br

ITEM 24 - MESA REUNIÃO PRESIDÊNCIA 4000X1200X735MM

- Marca: SECURIT
- Modelo: MESA RETANGULAR CONNECT 3
- Linha: REUNIÃO
- Mesa retangular medindo 4000 mm de largura x 1200 mm de profundidade e 735 mm altura, composto por dois tampos e estrutura com pedestais finais, intermediário e calha estrutural com caixas de tomadas.
- Acabamento: as partes metálicas aparentes pintadas na cor azul imperial metalizado e as superfícies em BP em Carvalho Hanover da Duratex.

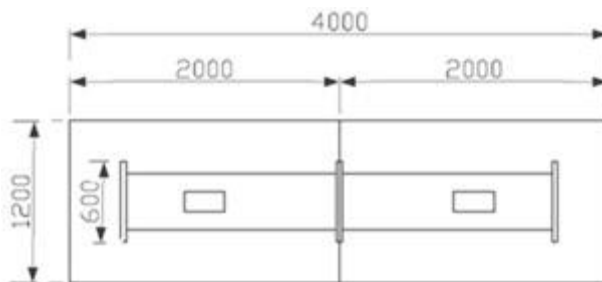


Figura 26 - Planta baixa e perspectiva modelo item 24



CONSELHO REGIONAL DE ENGENHARIA E AGRONOMIA DO RIO GRANDE DO SUL - CREA-RS
SERVIÇO PÚBLICO FEDERAL - ÓRGÃO DE FISCALIZAÇÃO DA ENGENHARIA E DA AGRONOMIA
Rua São Luís, 77 – Santana | Porto Alegre (RS) | CEP 90620-170 | Fone: 51 3320.2100
www.crea-rs.org.br

ITEM 25 - MESA MULTIUSO AUDITÓRIO/REUNIÃO 1800X800X735MM

- Marca: SECURIT
- Modelo: MESA RETANGULAR MULTIUSO
- Linha: REUNIÃO
- Mesa retangular medindo 1800mm de largura x 800mm de profundidade e 735mm altura, composto por tampo e estrutura com pedestais e longarinas.
- Acabamento: as partes metálicas aparentes pintadas na cor azul imperial metalizado e as superfícies em BP em Carvalho Hanover da Duratex.

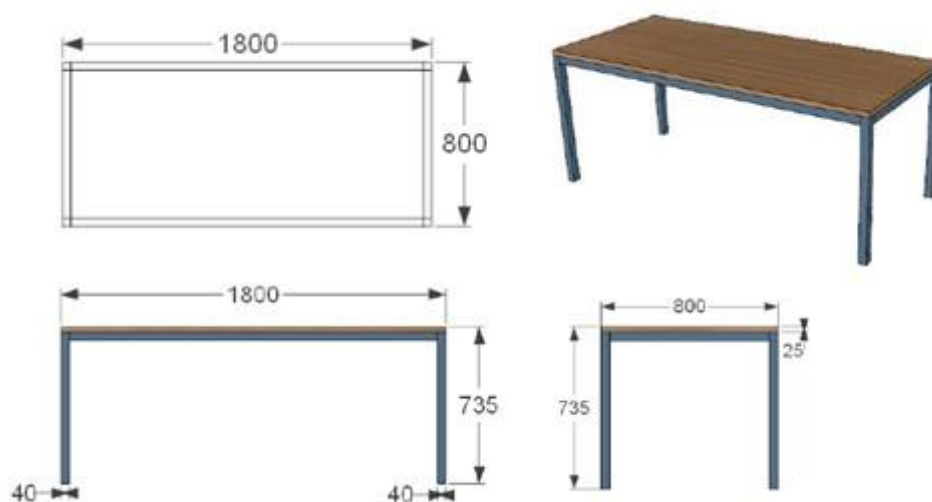


Figura 27 - Planta baixa, vista frontal, vista lateral e perspectiva modelo item 25



CONSELHO REGIONAL DE ENGENHARIA E AGRONOMIA DO RIO GRANDE DO SUL - CREA-RS
SERVIÇO PÚBLICO FEDERAL - ÓRGÃO DE FISCALIZAÇÃO DA ENGENHARIA E DA AGRONOMIA
Rua São Luís, 77 – Santana | Porto Alegre (RS) | CEP 90620-170 | Fone: 51 3320.2100
www.crea-rs.org.br

ITEM 26 - MESA TREINAMENTO BAIXA REBATÍVEL 1300X700X735MM

- Marca: SECURIT
- Modelo: MESA RETANGULAR DOBRÁVEL
- Linha: REUNIÃO
- Mesa de trabalho, composto de superfície de trabalho, e estrutura rebatível.
- Acabamento: as partes metálicas aparentes pintadas na cor azul imperial metalizado e as superfícies em BP em Carvalho Hanover da Duratex.



Figura 28 - Planta baixa, vista frontal, vista lateral (aberto e fechado) e perspectiva (aberto e fechado) modelo item 26



CONSELHO REGIONAL DE ENGENHARIA E AGRONOMIA DO RIO GRANDE DO SUL - CREA-RS
SERVIÇO PÚBLICO FEDERAL - ÓRGÃO DE FISCALIZAÇÃO DA ENGENHARIA E DA AGRONOMIA
Rua São Luís, 77 – Santana | Porto Alegre (RS) | CEP 90620-170 | Fone: 51 3320.2100
www.crea-rs.org.br

ITEM 27 - MESA MULTIUSO ALTA 1600X800X905MM

- Marca: SECURIT
- Modelo: MESA RETANGULAR MULTIUSO ALTA
- Linha: REUNIÃO
- Tampo com 1600mm de largura, 800mm de profundidade e 25mm de espessura com pedestal e travessa.
- Acabamento: as partes metálicas aparentes pintadas na cor azul imperial metalizado e as superfícies em BP em Carvalho Hanover da Duratex.

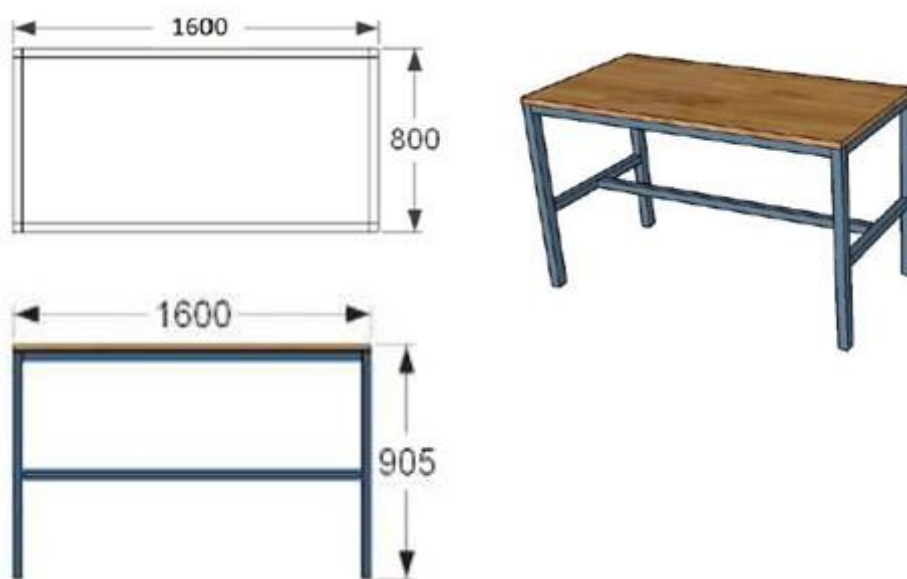


Figura 29 - Planta baixa, vista frontal e perspectiva modelo item 27



CONSELHO REGIONAL DE ENGENHARIA E AGRONOMIA DO RIO GRANDE DO SUL - CREA-RS
SERVIÇO PÚBLICO FEDERAL - ÓRGÃO DE FISCALIZAÇÃO DA ENGENHARIA E DA AGRONOMIA
Rua São Luís, 77 – Santana | Porto Alegre (RS) | CEP 90620-170 | Fone: 51 3320.2100
www.crea-rs.org.br

ITEM 28 - MESA MULTIUSO ALTA 2000X600X905MM

- Marca: SECURIT
- Modelo: MESA RETANGULAR MULTIUSO ALTA
- Linha: REUNIÃO
- Tampo com 2000mm de largura, 800mm de profundidade e 25mm de espessura com pedestal e travessa.
- Acabamento: as partes metálicas aparentes pintadas na cor azul imperial metalizado e as superfícies em BP em Carvalho Hanover da Duratex.

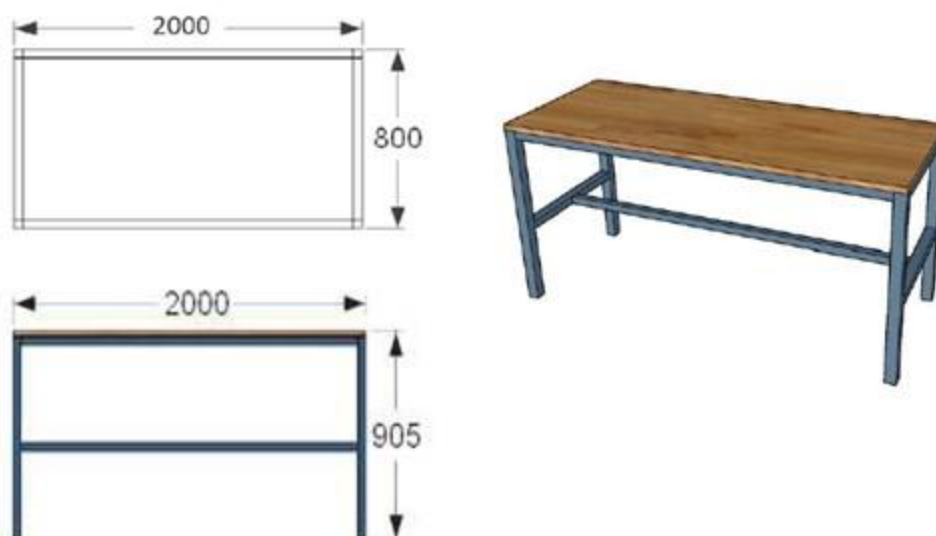


Figura 30 - Planta baixa, vista frontal e perspectiva modelo item 28



CONSELHO REGIONAL DE ENGENHARIA E AGRONOMIA DO RIO GRANDE DO SUL - CREA-RS
SERVIÇO PÚBLICO FEDERAL - ÓRGÃO DE FISCALIZAÇÃO DA ENGENHARIA E DA AGRONOMIA
Rua São Luís, 77 – Santana | Porto Alegre (RS) | CEP 90620-170 | Fone: 51 3320.2100
www.crea-rs.org.br

ITEM 29 - GAVETEIRO MÓVEL 4 GAVETAS 400X470X610MM

- Marca: SECURIT
- Modelo: GAVETEIRO VOLANTE
- Linha: M7
- Gaveteiro volante com 4 gavetas e rodízios confeccionado em aço.
- Acabamento: as partes metálicas aparentes pintadas na cor azul imperial metalizado e os puxadores em polipropileno injetado na cor preta.

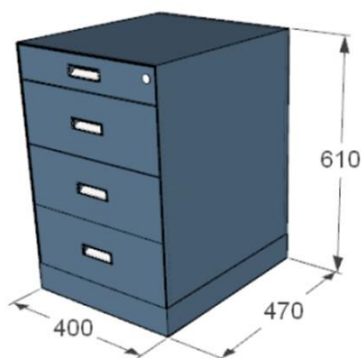


Figura 31 – Perspectiva cotada modelo item 29



CONSELHO REGIONAL DE ENGENHARIA E AGRONOMIA DO RIO GRANDE DO SUL - CREA-RS
SERVIÇO PÚBLICO FEDERAL - ÓRGÃO DE FISCALIZAÇÃO DA ENGENHARIA E DA AGRONOMIA
Rua São Luís, 77 – Santana | Porto Alegre (RS) | CEP 90620-170 | Fone: 51 3320.2100
www.crea-rs.org.br

ITEM 30 - MINI GAVETEIRO VOLANTE COM DUAS GAVETAS
300X470X540MM

- Marca: SECURIT
- Modelo: MINI GAVETEIRO VOLANTE
- Linha: M7
- Gaveteiro volante com 2 gavetas e rodízios confeccionado em aço.
- Acabamento: as partes metálicas aparentes pintadas na cor azul imperial metalizado e os puxadores em polipropileno injetado na cor preta.



Figura 32 – Perspectiva cotada modelo item 30



CONSELHO REGIONAL DE ENGENHARIA E AGRONOMIA DO RIO GRANDE DO SUL - CREA-RS
SERVIÇO PÚBLICO FEDERAL - ÓRGÃO DE FISCALIZAÇÃO DA ENGENHARIA E DA AGRONOMIA
Rua São Luís, 77 – Santana | Porto Alegre (RS) | CEP 90620-170 | Fone: 51 3320.2100
www.crea-rs.org.br

ITEM 31 - ARMÁRIO BAIXO 02 PORTAS 800X500X735MM

- Marca: SECURIT
- Modelo: ARMÁRIO BAIXO 2 PORTAS
- Linha: M7
- Armário baixo com 2 portas confeccionado em chapa de aço e tampo em MDP.
- Acabamento: as partes metálicas aparentes pintadas na cor azul imperial metalizado e as superfícies em BP em Carvalho Hanover da Duratex.

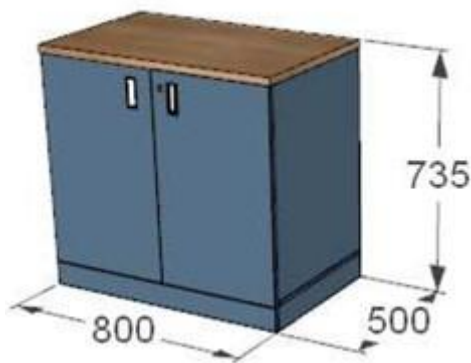


Figura 33 – Perspectiva cotada modelo item 31



ITEM 32 - ARMÁRIO ALTO 02 PORTAS 800X500X1660MM

- Marca: SECURIT
- Modelo: ARMÁRIO ALTO 2 PORTAS
- Linha: M7
- Armário alto com 2 portas confeccionado em chapa de aço e tampo em MDP.
- Acabamento: as partes metálicas aparentes pintadas na cor azul imperial metalizado e as superfícies em BP em Carvalho Hanover da Duratex.

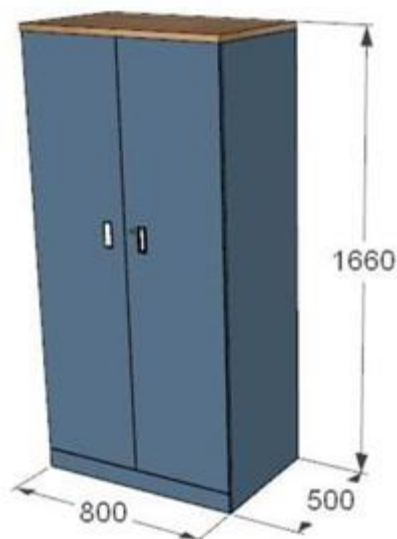


Figura 34 – Perspectiva cotada modelo item 32